

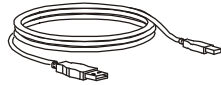
Instrukcja instalacji Smart-UPSTM C 1000/1500 VA prąd zmienny 120/230 V typu wieża

Wyposażenie

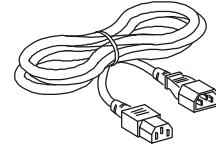
Wszystkie modele



(2)



(1)



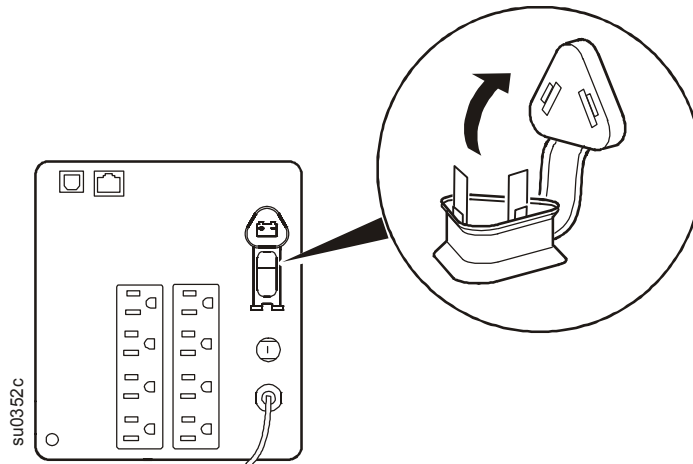
(2)

Modele 1000/1500 VA
prąd zmienny 230 V

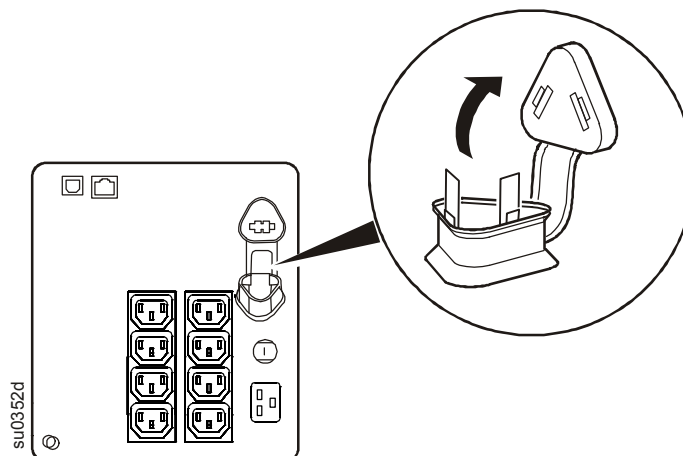
Instalacja

Podłączanie akumulatora

Modele 1000/1500 VA prąd zmienny 120 V



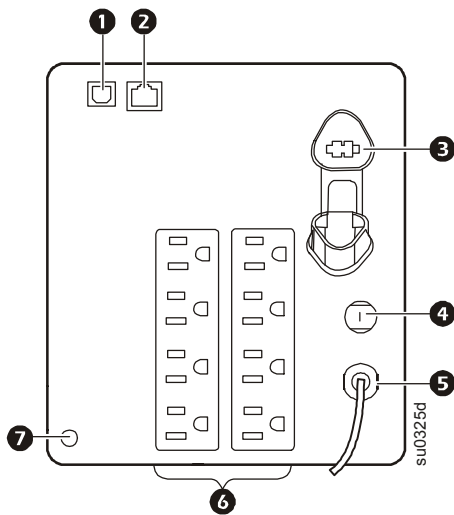
Modele 1000/1500 VA prąd zmienny 230 V



Przegląd i uruchamianie

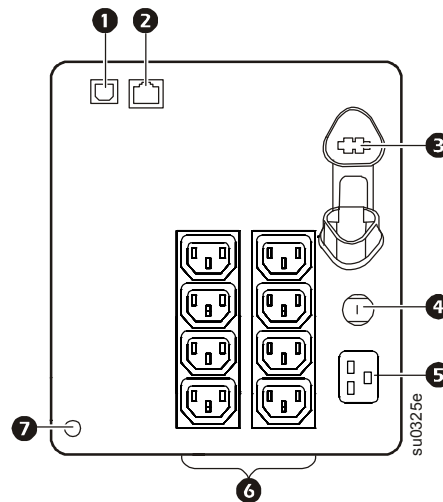
Elementy panelu tylnego

Modele 1000/1500 VA prąd zmienny 120 V



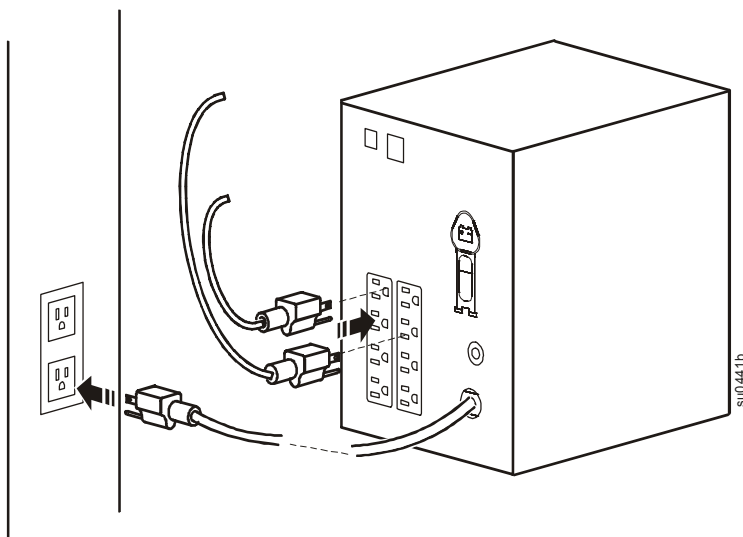
- ❶ Port USB
- ❷ Szeregowy port danych
- ❸ Złącze akumulatora

Modele 1000/1500 VA prąd zmienny 230 V

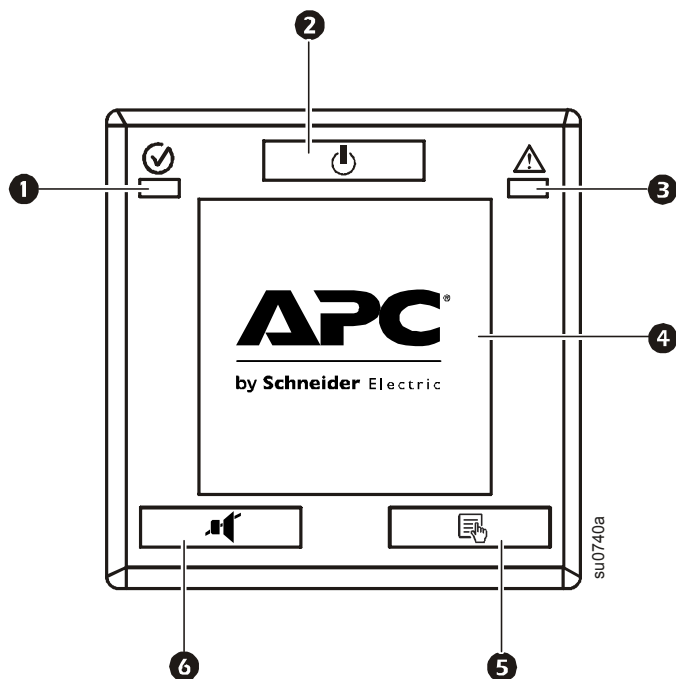


- ❹ Wyłącznik automatyczny/zabezpieczenie przeciążeniowe
- ❺ Wejście UPS
- ❻ Wyjścia
- ❼ Śruba połączenia uziemienia obudowy (GND)

Złącza elektryczne



Wyświetlacz na panelu przednim



- ❶ Dioda LED Zasilanie sieciowe/
Zasilanie bateryjne
- ❷ PRZYCISK WŁĄCZENIA/
WYŁĄCZENIA ZASILANIA
- ❸ Dioda LED awarii okablowania/
systemu
- ❹ Wyświetlacz
- ❺ Przycisk WYŚWIETLACZ
- ❻ Przycisk WYCISZENIE

